



快速安装指南

1 将电源适配器连接至路由器，等待电源系统指示灯常亮。

2 将路由器的WAN端口连接到光纤宽带Modem(光猫)或小区宽带接口。



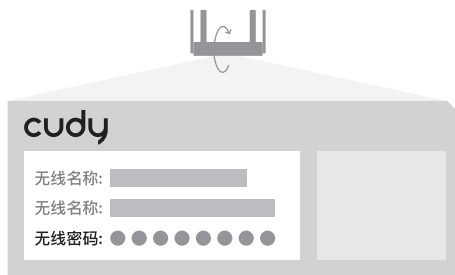

www.cudy.com



support@cudy.com

3 通过A(手机)或B(电脑)方法连接路由器。


A (手机): 用手机连接路由器底部标贴上展示的默认无线网络。



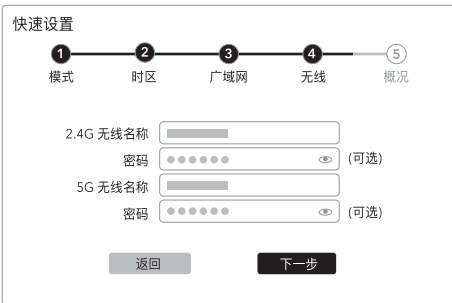
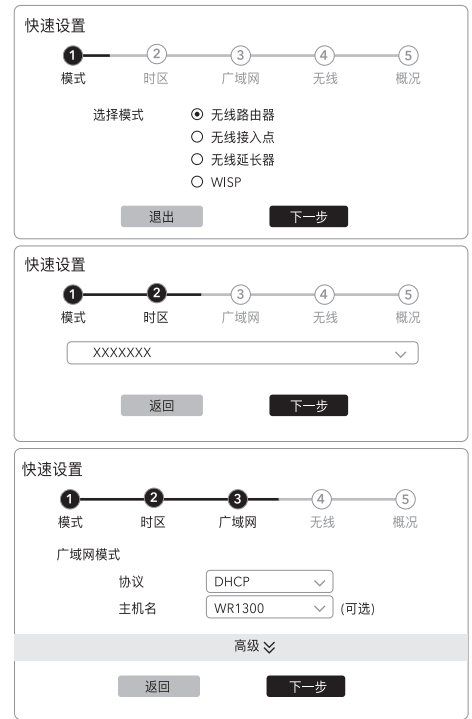

提示:产品的铭牌信息位于产品底部



B (电脑): 用网线将计算机连接到路由器的LAN口。



4 打开浏览器并按照图片设置路由器。



指示灯	状态	说明
Power	熄灭	未上电
	常亮	已上电
WPS	熄灭	WPS 未使用
	闪烁	WPS 连接中
2.4G	常亮	2.4G Wi-Fi 未开启
	常亮	2.4G Wi-Fi 已开启
5G	熄灭	5G Wi-Fi 未开启
	常亮	5G Wi-Fi 已开启
WAN	熄灭	未连接到互联网
	常亮	已连接到互联网
LAN1-4	熄灭	端口未连接
	常亮	端口已连接

部件名称	有毒有害物质或元素					
	铅(Pb)及其化合物	汞(Hg)及其化合物	镉(Cd)及其化合物	六价铬(Cr(VI))化合物	多溴联苯(PBB)	多溴二苯醚(PBDE)
PCB	○	○	○	○	○	○
PCBA焊点	×	○	○	○	○	○
元器件 (含模块)	×	○	○	○	○	○
金属结构件	○	○	○	○	○	○
塑胶结构件	○	○	○	○	○	○
纸质配件	○	○	○	○	○	○
玻璃	○	○	○	○	○	○
光盘	○	○	○	○	○	○
线缆	○	○	○	○	○	○

本表格依据SJ/T 11364的规定编制。
 ○表示该有害物质在该部件所有均质材料中的含量均在GB/T 26572规定的限量要求以下。
 ×表示该有害物质至少在该部件的某一均质材料中的含量超出GB/T 26572规定的限量要求。(但该项目仅在库存或已加工产品中有少量应用,且按照计划正在进行环保切换,切换后将符合上述规范。)

10 此环保使用期限只适用于产品在正常使用条件下的条件下工作。



警示

- 雷雨天气,请将设备电源及所有连线拆除,以免遭雷击破坏。
- 远离热源,保持通风。
- 在储存、运输和运行环境中,请注意防水。
- 使用设备额定电源适配器。
- 将设备放置在水平平坦的表面。
- 在居住环境中,运行此设备可能会造成无线电干扰。
- 产品规格标识位于设备底部。

产品合格证
已检验

深圳市多鑫科技有限公司
 网址: www.cudy.com
 邮箱: support@cudy.com
 电话: 0755-86008993
 地址: 深圳市宝安区留仙一路高新奇工业园一期A606室

81050003