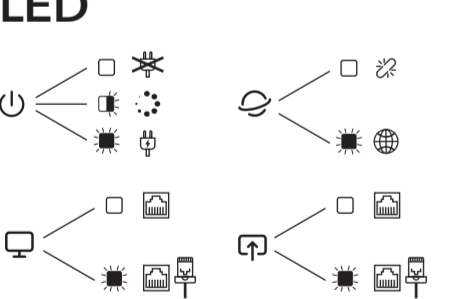



LED



English

B Wired: Turn off the Wi-Fi on your computer and connect it to the router’s **LAN** port via an Ethernet cable.

4 Open a browser and follow the pictures to configure the router.

-  Enjoy the internet.



Dansk

B Kablet: Sluk for Wi-Fi på din enhed, og tilslut den til routerens **LAN**-port via et Ethernet-kabel.

4 Åbn en browser, og følg billederne for at konfigurere routeren.

-  Nyd internettet.



Lietuvių kalba

B Wired: Išjunkite savo įrenginio „Wi-Fi“ ir prijunkite jį prie maršrutizatoriaus **LAN** prievado per ernetno kabelį.

4 Atidarykite naršyklę ir sekite paveikslėlius, kad sukonfigūruotumėte maršrutizatorių.

-  Mėgaukitės internetu.



4 Откройте браузер и следуйте изображениям, чтобы настроить маршрутизатор.

-  Наслаждайтесь интернетом.



B قم بإيقاف تشغيل Wi-Fi على جهازك وقم بتوصيله بمنفذ **LAN** الخاص بالموجه عبر كابل Ethernet.


4 افتح متصفحًا واتبع الصور لتكوين جهاز التوجيه.

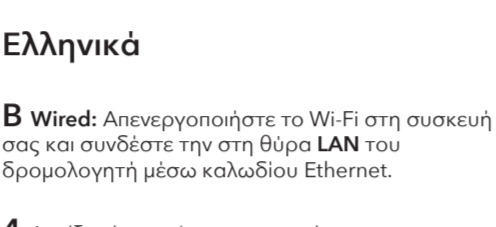
-  استمتع بالإنترنت.

Deutsch


B Verdrahtungs: Schalten Sie das WLAN auf Ihrem Gerät aus und schließen Sie es über ein Ethernet-Kabel an den **LAN**-Anschluss des Routers an.

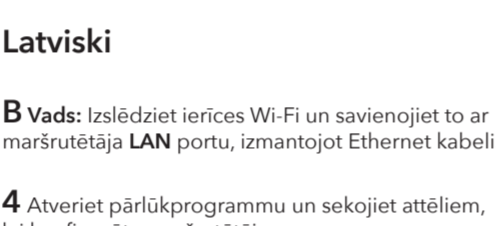
4 Öffnen Sie einen Browser und befolgen Sie die Bilder, um den Router zu konfigurieren.

-  Genießen Sie das Internet.




4 Ανοίξτε ένα πρόγραμμα περιήγησης και ακολουθήστε τις εικόνες για να διαμορφώσετε τον δρομολογητή.

-  Απολαύστε το Διαδίκτυο.




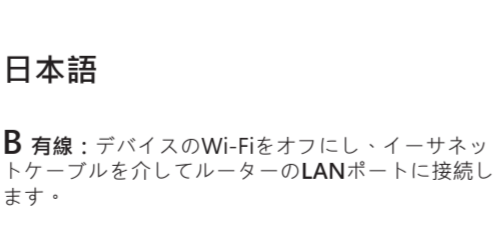
4 Atveriet pārlūkprogrammu un sekojiet attēliem, lai konfigurētu maršrutētāju.

-  Izbaidiet internetu.




4 Otvorte prehladač a postupujte podľa obrázkov a nakonfigurujte smerovač.

-  Užite si internet.




4 브라우저を開き、写真をフォローしてルーターを構成します。

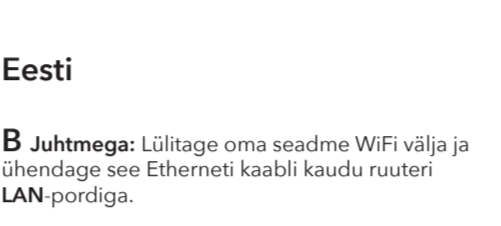
-  インターネットをお楽しみください。

Français


B Filaire: Éteignez le Wi-Fi sur votre appareil et connectez-le au port **LAN** du routeur via un câble Ethernet.

4 Ouvrez un navigateur et suivez les images pour configurer le routeur.

-  Profitez d'Internet.




4 Avage brauser ja järgige pilte, et ruuteri konfigurereemiseks.

-  Nautige Internetti.




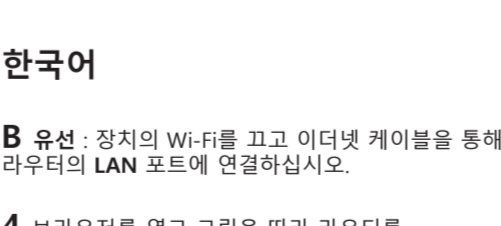
4 Open een browser en volg de afbeeldingen om de router te configureren.

-  Geniet van internet.




4 Odprite brskalnik in sledite slikam, da konfigurirate usmerjevalnik.

-  Uživate v internetu.




4 브라우저를 열고 그림을 따라 라우터를 구성하십시오.

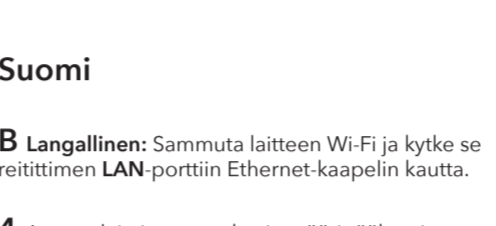
-  인터넷을 즐기십시오.

Español


B Cable: Apague el Wi-Fi en su dispositivo y conéctelo al puerto **LAN** del enrutador a través de un cable Ethernet.

4 Abra un navegador y siga las imágenes para configurar el enrutador.

-  Disfruta de Internet.



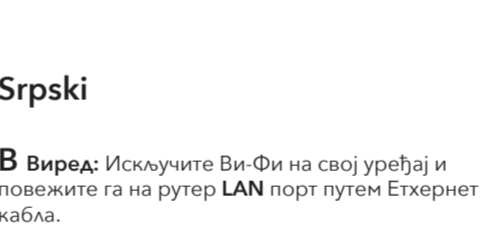
4 Avaa selain ja seuraa kuvia määrittääksesi reitittimen **LAN**-porttiin Ethernet-kaapelin kautta.

-  Nauti Internetistä.




4 Åpne en nettleser og følg bildene for å konfigurere ruteren.

-  Kos deg med internett.



4 Отворите прегледач и следите слике да бисте конфигурисали рутер.

-  Уживајте у интернету.



4 Buka browser dan ikuti gambar untuk mengonfigurasi router.

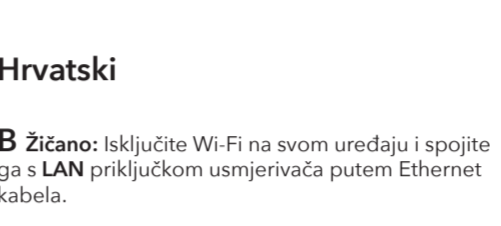
-  Nikmati internet.

Italiano


B Cablato: Spegner e il Wi-Fi sul dispositivo e collegarlo alla porta **LAN** del router tramite un cavo Ethernet.

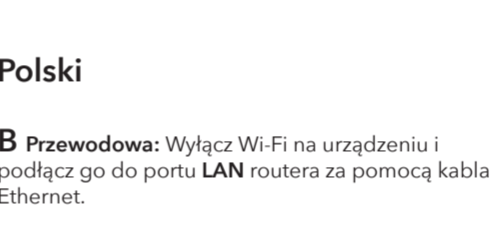
4 Apri un browser e segui le immagini per configurare il router.

-  Goditi Internet.




4 Otvorite preglednik i slijedite slike kako biste konfigurirali usmjerivač.

-  Uživate u Internetu.



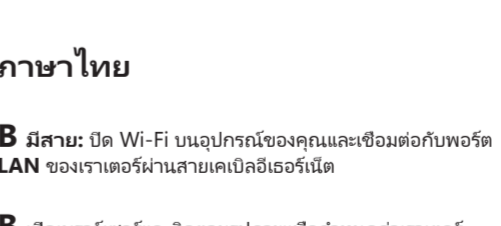
4 Otwórz przeglądarkę i śledź zdjęcia, aby skonfigurować router.

-  Ciesz się Internetem.



4 Öppna en webbläsare och följ bilderna för att konfigurera routern.

-  Njut av internet.




4 เปิดเบราว์เซอร์และติดตามรูปภาพเพื่อกำหนดค่าเราเตอร์

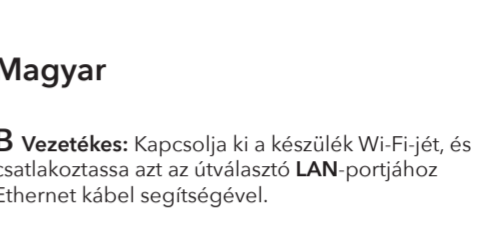
-  เพลิดเพลินกับอินเทอร์เน็ต

Български


B Wired: Изключете Wi-Fi на устройството си и го свържете към порта на **LAN** на рутера чрез Ethernet кабел.

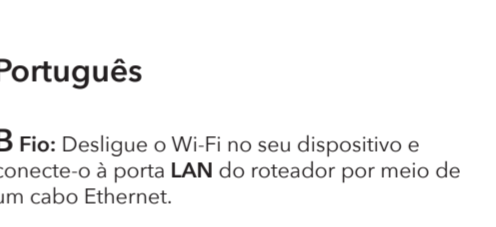
4 Отворете браузър и следвайте снимките, за да конфигурирате рутера.

-  Насладете се на интернет.




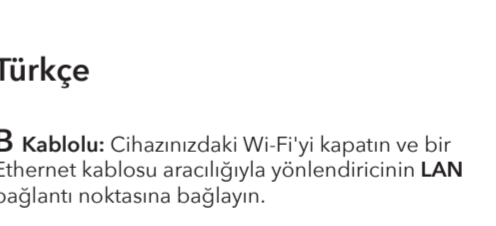

4 Nyissa meg a böngészőt, és kövesse a képeket az útválasztó konfigurálásához.

-  Élvezze az internet nyújtotta előnyöket!




B Fio: Desligue o Wi-Fi no seu dispositivo e conecte-o à porta **LAN** do roteador por meio de um cabo Ethernet.

-  Aproveite a internet.




4 Bir tarayıcı açın ve yönlendiriciji yapılandırmak için resimleri izleyin.

-  İnternetin tadını çıkarın.



4 Mở trình duyệt và làm theo hình ảnh để định cấu hình bộ định tuyến.

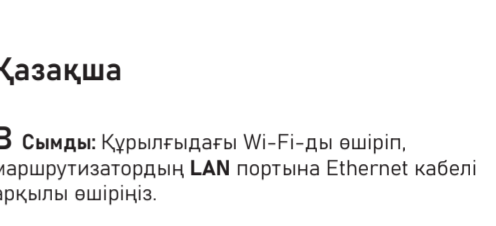
-  Thường thức Internet.

Čeština

B Kabelové: Vypněte Wi-Fi na zařízení a připojte jej k portu **LAN** routeru pomocí ethernetového kabelu.

4 Otevřete prohlížeč a postupujte podle obrázků a nakonfigurujte router.

-  Užijte si internet.



4 Браузерді ашып, маршрутизаторды конфигурациялау үшін суреттерді орындаңыз.

-  Интернеттен ләззат алыңыз.




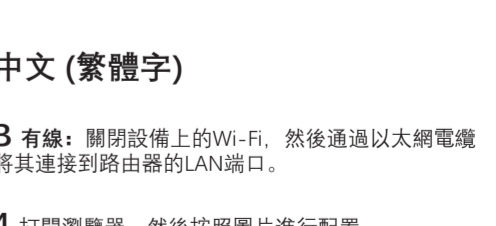
B Wired: Opriți Wi-Fi-ul de pe dispozitivul dvs. și conectați-l la portul **LAN** al routerului printr-un cablu Ethernet.

-  Bucurați -vă de internet.



4 Відкрийте браузер і дотримуйтесь зображень, щоб налаштувати маршрутизатор.

-  Насолоджуйтесь Інтернетом.



4 打開瀏覽器，然後按照圖片進行配置。

-  享受互聯網。